

Till styrelsen för Stiftelsen
Länsmuseet Västernorrland
Org.nr 888000-3143

Av Landstinget Västernorrland och Härnösands kommun utsedda förtroendevalda revisorers revisionsberättelse för Stiftelsen Länsmuseet Västernorrland 2015

Vi, av landstingsfullmäktige i Västernorrland och Härnösands kommun utsedda förtroendevalda revisorer, har granskat stiftelsens räkenskaper, årsredovisning och styrelsens förvaltning för 2015.

Vi har granskat hur verksamheten förhåller sig till lag och stadgar, om verksamheten sköts på ett ändamålsenligt och från ekonomisk synpunkt tillfredsställande sätt samt om den interna kontrollen är tillräcklig.

Granskningen har utförts enligt god revisionssed i kommunal verksamhet, med den inriktning och omfattning som behövs för att ge grund för bedömning och prövning.

Vi har följt och tagit del av den auktoriserade revisorns granskning och revisionsberättelse och har inget att invända mot denna.

Vi bedömer att årsredovisningen är upprättad enligt årsredovisningslagen.

Vi bedömer att styrelsen har utfört sitt uppdrag enligt stiftelsens stadgar och gällande lag, att verksamheten har skötts på ett ändamålsenligt och från ekonomisk synpunkt tillfredsställande sätt samt att den interna kontrollen har varit tillräcklig.

Härnösand den 4 april 2016



Bengt Nilsson
av Landstinget Västernorrland
utsedd revisor



Ingrid Flodin
av Härnösands kommun
utsedd revisor

Revisionsberättelse

Till styrelsen i Stiftelsen Länsmuseum Västernorrland,
org.nr 888000-3143

Rapport om årsredovisningen

Jag har reviderat årsredovisningen för Stiftelsen
Länsmuseum Västernorrland för räkenskapsåret
2015-01-01 - 2015-12-31

Styrelsens ansvar för årsredovisningen

Det är styrelsen som har ansvaret för att upprätta en
årsredovisning som ger en rättvisande bild enligt
årsredovisningslagen och för den interna kontroll som
styrelsen bedömer är nödvändig för att upprätta en
årsredovisning som inte innehåller väsentliga felaktigheter,
vare sig dessa beror på oegentligheter eller på fel.

Revisorns ansvar

Mitt ansvar är att uttala mig om årsredovisningen på
grundval av min revision. Jag har utfört revisionen enligt
International Standards on Auditing och god revisionssed i
Sverige. Dessa standarder kräver att vi följer yrkesetiska
krav samt planerar och utför revisionen för att uppnå rimlig
säkerhet att årsredovisningen inte innehåller väsentliga
felaktigheter.

En revision innefattar att genom olika åtgärder inhämta
revisionsbevis om belopp och annan information i årsredo-
visningen. Revisorn väljer vilka åtgärder som ska utföras,
bland annat genom att bedöma riskerna för väsentliga
felaktigheter i årsredovisningen, vare sig dessa beror på
oegentligheter eller på fel. Vid denna riskbedömning
beaktar revisorn de delar av den interna kontrollen som är
relevanta för hur stiftelsen upprättar årsredovisningen för
att ge en rättvisande bild i syfte att utforma gransknings-
åtgärder som är ändamålsenliga med hänsyn till
omständigheterna, men inte i syfte att göra ett uttalande
om effektiviteten i stiftelsens interna kontroll. En revision
innefattar också en utvärdering av ändamålsenligheten i de
redovisningsprinciper som har använts och av rimligheten i
styrelsens uppskattningar i redovisningen, liksom en
utvärdering av den övergripande presentationen i årsredo-
visningen.

Jag anser att de revisionsbevis vi har inhämtat är
tillräckliga och ändamålsenliga som grund för mitt
uttalande.

Uttalande

Enligt min uppfattning har årsredovisningen upprättats i
enlighet med årsredovisningslagen och ger en i alla
väsentliga avseenden rättvisande bild av stiftelsens
finansiella ställning per den 31 december 2015 och av dess
finansiella resultat för året enligt årsredovisningslagen.

Rapport om andra krav enligt lagar och andra författningar

Utöver vår revision av årsredovisningen har vi även
reviderat styrelsens förvaltning av Stiftelsen Länsmuseum
Västernorrland för räkenskapsåret 2015-01-01 -
2015-12-31

Styrelsens ansvar

Det är styrelsen som har ansvaret för förvaltningen enligt
stiftelselagen och stiftelseförordnandet.

Revisorns ansvar

Mitt ansvar är att med rimlig säkerhet uttala mig om
huruvida vi vid vår granskning funnit att någon ledamot i
styrelsen handlat i strid med stiftelselagen eller stiftelse-
förordnandet. Vi har utfört revisionen enligt god revisions-
sed i Sverige.


Som underlag för mitt uttalande om förvaltningen har vi
utöver vår revision av årsredovisningen granskat väsentliga
beslut, åtgärder och förhållanden i stiftelsen för att kunna
bedöma om någon styrelseledamot är ersättningsskyldig
mot stiftelsen eller om det finns skäl för entledigande. Jag
har även granskat om någon styrelseledamot på annat sätt
har handlat i strid med stiftelselagen eller stiftelse-
förordnandet.

Jag anser att de revisionsbevis vi har inhämtat är
tillräckliga och ändamålsenliga som grund för mitt
uttalande.

Uttalande

Styrelseledamöterna har inte handlat i strid med
stiftelselagen eller stiftelseförordnandet.

Sundsvall den 4 april 2016


Charlotte Bouvin
Auktoriserad revisor

Årsredovisning för räkenskapsåret 2015-01-01 - 2015-12-31

Styrelsen för Stiftelsen Länsmuseum Västernorrland avger härmed följande årsredovisning.

Innehåll	Sida
Förvaltningsberättelse	2
Resultaträkning – kostnadsslagsindelad	4
Balansräkning	5
Redovisnings- och värderingsprinciper	7
Noter	9

Alla belopp redovisas om inte annat anges i kronor (kr).

Förvaltningsberättelse

Ändamål

Stiftelsens ändamål är att förvalta stiftelsens samlingar, byggnader och markområden och att hålla dem tillgängliga för allmänheten. Stiftelsen skall inom i huvudsak Västernorrlands län bedriva och främja kulturmiljövård och museal verksamhet liksom annan därmed förenlig och närstående kulturell verksamhet samt att på lämpligt sätt fördjupa och förmedla kunskap i hithörande ämnen för en så bred allmänhet som möjligt.

Stiftelsen innehar cirka 40 000 föremål. Bildarkivet består av cirka 800 000 foton.

Kulturhistoriska byggnader, samlingar och mark

Murberget 1:1, Härnösands kommun

Borgmästaren 8, Härnösands kommun

Myckelgensjö 3:24, Örnsköldsviks kommun

Ulvön 11:1, Örnsköldsviks kommun

Skulnäs 1:23, Örnsköldsviks kommun

Hov 1:26, Kramfors kommun

Stiftelseförhållanden

Landstinget Västernorrland och Härnösands kommun bildade stiftelsen den 1 januari 1978.

Stiftelsens styrelse utgörs av sju ordinarie ledamöter och fem ersättare. Landstinget

Västernorrland utser fyra ordinarie och tre ersättare. Härnösands kommun utser tre ordinarie och två ersättare.

Dessutom representeras Ångermanlands- och Medelpads hembygdsförbund med en adjungerad ledamot vardera.

De fackliga organisationerna DIK, Vision och Kommunal har var sin representant i styrelsen.

Ändamålsuppfyllelse

Museet har under året haft nio utställningar i Härnösand samt tre utställningar på Textilarkivet i Sollefteå.

Genom pedagogisk verksamhet, föredrag och uppdragsverksamhet främjar och bedriver vi kulturmiljövård och museal verksamhet i hela länet.

Besöksstatistik	2015	2014
Museibyggnaden	78 773	74437
Friluftsmuseet	23 630	20208
Textilarkivet	3 073	4389
Gammalgården	1 500	1560
Ulvö kapell	4 744	7605
Summa	111 720	108199

Resultatet för 2015 visar ett underskott på 978 890 kronor. Budgeterat underskott 1.500.000 kronor. Under verksamhetsåret har ett omfattande underhålls- och reparationsarbete på friluftsmuseet bedrivits. Fönsterrenovering på Åvike herrgård samt skrapning och ommålning av flyglarna. Långlogen har färdigställts med nytt vedtak och byte av timmer. På fäbodvallen har ett flertal byggnader åtgärdats.

Den totala kostnaden har uppgått till c:a 1.000.000 kronor.

Uppdragsverksamheten inom arkeologi, konservering och byggnadsvård har genererat ett överskott på 387.000 kronor.

Under 2016 planeras underhålls- och reparationsarbeten av de kulturhistoriska byggnaderna på friluftsmuseet till en kostnad av 750.000 kronor.

Under året har huvudmännen anslagit medel att användas 2016 för att utveckla museets verksamhet.

Användning av finansiella instrument

Stiftelsens placeringstrategi och handlingsram för fondförvaltning är att de ska ha en låg riskprofil, tidsperspektivet ska vara långsiktigt, tillväxten ska vara en avvägning mellan avkastning och tillväxt i relation till fondernas utdelningsbehov.

Resultat och ställning

Översikt (tkr)	2015	2014	2013	2012
Nettoomsättning	45 425	44 914	45 542	44 035
Resultat efter finansiella poster	-979	-109	2 576	1 159
Rörelsemarginal	0,0%	0,0%	5,7%	3,0%
Balansomslutning	45 185	47 741	44 517	44 142
Soliditet	82,1%	79,7%	85,7%	81,0%
Antal årsarbetare	53	51	50	55

I Flerårsöversikten har inte siffrorna för år 2012 omräknats enligt K3.

Nyckeltalsdefinitioner

Rörelsemarginal

Rörelseresultat i procent av nettoomsättningen.

Soliditet

Justerat eget kapital i procent av balansomslutning.

13
14

Resultaträkning

	Not	2015	2014
<i>Rörelsens intäkter</i>			
Nettoomsättning	1	41 351 519	42 528 400
Bidrag	2	4 074 173	2 385 812
Övriga rörelseintäkter	3	580 345	593 878
		46 006 037	45 508 090
<i>Rörelsens kostnader</i>			
Handelsvaror	4	-1 674 649	-2 275 770
Övriga externa kostnader	5,10	-17 319 429	-17 902 302
Personalkostnader	6	-27 722 387	-25 228 227
Avskrivning av materiella anläggnings- tillgångar	7	-329 316	-304 807
		-47 045 781	-45 711 106
Rörelseresultat		-1 039 744	-203 016
Resultat från finansiella investeringar:			
Ränteintäkter och liknande resultatposter	8	63 976	93 837
Räntekostnader och liknande resultatposter	9	-3 122	-266
		60 854	93 571
Årets resultat		-978 890	-109 445

ca
17

Balansräkning

	Not	2015-12-31	2014-12-31
TILLGÅNGAR			
Anläggningstillgångar			
<i>Materiella anläggningstillgångar</i>			
	11		
Byggnader och mark		372 430	160 367
Kulturhistoriska byggnader		1	1
Kulturhistoriska samlingar		1	1
Konstsamlingar		30 000 000	30 000 000
Inventarier, verktyg och installationer		1 095 496	1 249 999
<i>Finansiella tillgångar</i>			
Aktier och andelar	12	2 167 628	2 167 628
Summa anläggningstillgångar		33 635 556	33 577 996
Omsättningstillgångar			
<i>Varulager m.m.</i>			
Handelsvaror		704 736	645 837
		704 736	645 837
<i>Kortfristiga fordringar</i>			
Kundfordringar		1 431 926	832 588
Övriga fordringar		102 194	46 387
Förutbetalda kostnader och upplupna intäkter	13	816 644	2 233 716
		2 350 764	3 112 691
<i>Kassa och bank</i>	14	8 494 279	10 404 837
Summa omsättningstillgångar		11 549 779	14 163 365
SUMMA TILLGÅNGAR		45 185 335	47 741 361

12
14

Balansräkning

	Not	2015-12-31	2014-12-31
EGET KAPITAL OCH SKULDER			
Eget kapital	15		
Balanserat resultat		38 070 007	38 179 452
Årets resultat		-978 890	-109 445
		37 091 117	38 070 007
Summa eget kapital		37 091 117	38 070 007
Avsättningar			
Övriga avsättningar	16	390 450	0
		390 450	0
Kortfristiga skulder			
Leverantörsskulder		1 366 516	3 486 003
Övriga skulder		991 889	1 534 092
Erhållna ej nyttjade bidrag/intäkter	17	2 607 400	2 800 657
Upplupna kostnader och förutbetalda intäkter	18	2 737 963	1 850 602
Summa kortfristiga skulder		7 703 768	9 671 354
SUMMA EGET KAPITAL OCH SKULDER		45 185 335	47 741 361
POSTER INOM LINJEN			
Ställda säkerheter		Inga	Inga
Ansvarsförbindelser		Inga	Inga

12
14

Redovisnings- och värderingsprinciper

Allmänt

Årsredovisningen har upprättats enligt årsredovisningslagen och Bokföringsnämndens allmänna råd.

Stiftelsen tillämpar BFNAR 2012:1 Årsredovisning och koncernredovisning K3.

Intäktsredovisning

Statliga och kommunala bidrag intäktsförs till bedömt verkligt värde då det är rimligt att anta att bidraget kommer att erhållas och att samtliga vidhängande villkor kommer att uppfyllas. När bidraget är knutet till en kostnad redovisas det som en intäkt under de perioder som krävs för att det på ett systematiskt sätt skall möta den kostnad som redovisas och som bidraget avser att kompensera.

Om bidraget är knutet till en anläggningstillgång skuldförs bidragets verkliga värde (som förutbetalda intäkt) och intäktsförs i resultaträkningen i takt med avskrivningarna på den anläggningstillgång som bidraget avser.

Vid försäljning av varor redovisas normalt inkomsten som intäkt när de väsentliga förmåner och risker som är förknippade med ägandet av varan har överförts från företaget till köparen.

Ränta redovisas som intäkt enligt den s.k. effektivräntemetoden.

Utdelning redovisas som intäkt när företagets rätt till betalning är säkerställd.

Eventuella penninggåvor värderas till verkligt värde vid förvärvstidpunkten och bokförs som en intäkt.

Accession och kassationer

Beslut om att föremål kan bli rekvisita och kassation av föremål och arkivalier ur museets samlingar beslutas av landsantikvarien med redovisningsskyldighet till styrelsen.

Fordringar, skulder och avsättningar

Om inget annat anges värderas kortfristiga fordringar till det lägsta av dess anskaffningsvärde och det belopp varmed de beräknas bli reglerade. Långfristiga fordringar och långfristiga skulder värderas efter det första värderingstillfället till upplupet anskaffningsvärde. Övriga skulder och avsättningar värderas till de belopp varmed de beräknas bli reglerade. Övriga tillgångar redovisas till anskaffningsvärde om inget annat anges.

18

Finansiella instrument

Finansiella instrument värderas utifrån anskaffningsvärdet.

Redovisning av leasingavtal

Företaget redovisar samtliga leasingavtal, såväl finansiella som operationella, som operationella leasingavtal. Operationella leasingavtal redovisas som en kostnad linjärt över leasingperioden. Se not 10.

Anläggningstillgångar

Materiella anläggningstillgångar har delats upp på betydande komponenter när komponenterna har väsentligt olika nyttjandeperioder.

Donationer av museiföremål hanteras av insamlingsgruppen och förslag lämnas till ledningsgruppen för beslut. Om föremålets värde understiger ett halvt prisbasbelopp tas föremålet upp till en kr i balansräkningen. Om föremålets värde överstiger ett halvt prisbasbelopp tas det upp till dess verkliga värde i balansräkningen. Ingen avskrivning sker av dessa belopp.

Eventuella donationer värderas till verkligt värde vid förvärvstidpunkten och bokförs direkt mot eget kapital.

Avskrivningsbart belopp utgörs av anskaffningsvärdet minskat med ett beräknat restvärde om detta är väsentligt. Avskrivning sker linjärt över den förväntade nyttjandeperioden.

Följande avskrivningstider tillämpas:

Byggnader	12 år
Inventarier, verktyg och installationer	5 - 8 år
Ingen avskrivning sker på mark och konst.	

Kulturhistoriska byggnader

De anläggningstillgångar som klassificerats som kulturhistoriska byggnader är

Murberget 1:1, Härnösands kommun

Borgmästaren 8, Härnösands kommun

Myckelgensjö 3:24, Örnsköldsviks kommun

Ulvön 11:1, Örnsköldsviks kommun

Skulnäs 1:23, Örnsköldsviks kommun

Varulager

Varulagret har värderats till det samlade anskaffningsvärdet vilket understiger dess nettoförsäljningsvärde på balansdagen. Med nettoförsäljningsvärde avses varornas beräknade försäljningspris minskat med försäljningskostnader. Den valda metoden innebär att eventuell inkurans i varulagret har beaktats.

Likvida medel

Likvida medel omfattar kassa och tillgodohavanden hos bank samt kortfristiga placeringar med en ursprunglig löptid på högst tre månader.

Noter

Not 1 Nettoomsättningens fördelning

Nettoomsättning per rörelsegren fördelar sig enligt följande:

	2015	2014
Försäljning		
Butiks- och kaféförsäljning	1 256 414	1 292 914
Visningsintäkter	29 150	43 350
Uppdragsintäkter	3 868 424	5 786 125
Anslag		
Landstinget Västernorrland	20 561 000	20 158 000
Härnösands kommun	7 215 004	7 073 535
Regionalt kulturanslag	5 533 401	5 464 000
Sollefteå kommun	1 400 000	1 400 000
Övriga bidrag		
Lönebidrag	1 488 126	1 310 476
Summa	41 351 519	42 528 400

Not 2 Bidrag

EU Bidrag	798 059	560 896
Övriga projektbidrag Not 19	2 895 668	3 174 160
Förändring av pågående projekt	380 446	-1 349 244
Summa	4 074 173	2 385 812

Not 3 Övriga rörelseintäkter

Hysesintäkter	192 836	197 118
Kursavgifter	90 025	71 750
Marknadsavgifter	40 525	40 450
Övriga ersättningar och intäkter	256 959	284 560
	580 345	593 878

Not 4 Handelsvaror och uppdragsverksamhet

Butik- och kafé	796 236	730 752
Underentreprenader uppdragsverksamhet	878 413	1 545 018
	1 674 649	2 275 770

	2015	2014
Not 5 Övriga externa kostnader		
Lokalkostnader	7 609 099	7 626 947
Fastighetskostnader	1 546 719	2 188 319
Hyra av anläggningstillgångar	430 112	79 911
Förbrukningsinventarier och förbrukningsmaterial	1 643 582	2 047 784
Reparation och underhåll inventarier	14 242	40 010
Kostnader för transportmedel	334 772	380 145
Frakter och transporter	74 400	74 201
Resekostnader	538 278	718 305
Reklam och PR	869 949	694 915
Kontorsmaterial och trycksaker	185 007	342 465
Tele och post	297 111	260 048
Företagsförsäkringar och övriga riskkostnader	877 213	845 671
Förvaltningskostnader	43 454	34 842
Övriga externa tjänster	2 710 492	2 402 397
Övriga externa kostnader	144 999	166 342
Summa	17 319 429	17 902 302

Not 6 Personalkostnader, ersättningar och arvoden

Antal årsarbetare

Män	19	21
Kvinnor	34	30
	53	51

Löner och andra ersättningar

Styrelse & museichef	1 210 303	754 083
Övriga anställda	18 155 444	16 789 384
	19 365 747	17 543 467

Sociala kostnader

Pensionskostnader	1 258 684	1 329 314
Sociala avgifter enligt lag och avtal	5 859 626	5 359 785
	7 118 310	6 689 099

Pensionsförpliktelser

Stiftelsen har inga pensionsförpliktelser utöver sedvanlig pensionsförsäkring enligt ITP-planen

12
14

	2015	2014
Fördelningen mellan män och kvinnor i stiftelsens styrelse:		
Kvinnor	7	4
Män	5	8

Fördelningen mellan män och kvinnor i ledningsgruppen:		
Kvinnor	5	4
Män	2	2

Not 7 Avskrivningar

Byggnader	-30 437	-28 752
Inventarier, verktyg och installationer	-298 879	-276 055
Summa	-329 316	-304 807

Not 8 Ränteintäkter och liknande resultatposter

Utdelningar	39 742	54 603
Ränteintäkter	24 234	39 234
Summa	63 976	93 837

Not 9 Räntekostnader och liknande resultatposter

Räntekostnader	-3 122	-266
Summa	-3 122	-266

12
18

Not 10 Operationella leasingavtal	2015	2014
Kostnadsförda leasingavgifter avseende operationella leasingavtal	-7 661 262	-7 773 256
Framtida minileasingavgifter avseende ej uppsägningsbara operationella leasingavtal:		
Ska betalas inom 1 år (2016)	-7 661 262	-7 532 650
Ska betalas inom 2-5 år (2017-2020)	-30 405 480	-29 357 549
Skall betalas senare än 5 år (2021-2024)	-219 600	-3 616 264

Det ger inte en rättvisande bild att ta med kostnaden för hyrestiden för kontrakten med Landstingsfastigheter och Sollefteå kommun efter 5 år då dessa kontrakt sträcker sig utan slutdatum. Sollefteå kommun bekostar lokalkostnaden för textilarket vilket innebär att Stiftelsen bokför detta bidrag som en intäkt och motsvarande kostnad som en lokalkostnad.

Stiftelsen har ingått följande väsentliga leasingavtal vilka redovisas som operationell leasing:
En leasad transportbil med Volvo Finans samt hyreskostnader mot Landstingsfastigheter, Diös AB och Sollefteå Kommun.

Not 11 Materiella anläggningstillgångar

Byggnader och mark

Ingående ackumulerade anskaffningsvärden	364 029	364 029
Nyanskaffningar	242 500	0
Utgående ackumulerade anskaffningsvärden	606 529	364 029
Ingående ackumulerade avskrivningar	-203 662	-174 910
Årets avskrivningar	-30 437	-28 752
Utgående ackumulerade avskrivningar	-234 099	-203 662
Bokfört värde	372 430	160 367

12
14

	2015	2014
Kulturhistoriska byggnader		
In- och utgående ackumulerade anskaffningsvärden	1	1
Nyanskaffningar	0	0
Utgående ackumulerade anskaffningsvärden	1	1
Bokfört värde	1	1
Kulturhistoriska samlingar		
In- och utgående ackumulerade anskaffningsvärden	1	1
Nyanskaffningar	0	0
Utgående ackumulerade anskaffningsvärden	1	1
Bokfört värde	1	1
Konstsamlingar		
Ingående ackumulerade anskaffningsvärden	30 000 000	30 000 000
Nyanskaffningar	0	0
Utgående ackumulerade anskaffningsvärden	30 000 000	30 000 000
Bokfört värde	30 000 000	30 000 000
Inventarier, verktyg och installationer		
Ingående ackumulerade anskaffningsvärden	3 969 762	3 664 075
Nyanskaffningar	149 925	305 687
Avyttringar/utrangeringar	-23 500	0
Utgående ackumulerade anskaffningsvärden	4 096 187	3 969 762
Ingående ackumulerade avskrivningar	-2 719 763	-2 443 708
Årets avskrivningar	-298 879	-276 055
Utrangeringar	17 951	0
Utgående ackumulerade avskrivningar	-3 000 691	-2 719 763
Bokfört värde	1 095 496	1 249 999

lf

	2015	2014	
Not 12 Aktier och andelar			
Ingående anskaffningsvärde	2 167 628	2 117 628	
Nyanskaffningar	0	50 000	
	2 167 628	2 167 628	
Aktier och andelar			
Bokfört värde	2 167 628	2 167 628	
Marknadsvärde	3 235 753	3 025 401	
Not 13 Förutbetalda kostnader och upplupna intäkter			
Förutbetalda hyror	0	1 550 065	
Övriga poster	816 644	683 651	
S:a förutbetalda kostn och upplupna intäkter	816 644	2 233 716	
Not 14 Kassa och bank			
Växelkassor	9 500	6 500	
PlusGiro	292 236	302 095	
SEB Företagskonto	7 192 543	5 096 242	
SEB Placeringskonto	1 000 000	5 000 000	
	8 494 279	10 404 837	
Not 15 Eget Kapital			
	Balanserat	Årets	Totalt
	resultat	resultat	
Belopp vid årets ingång	38 179 952	-109 945	38 070 007
Överföring fg års resultat	-109 945	109 945	0
Årets resultat		-978 890	-978 890
Belopp vid årets utgång	38 070 007	-978 890	37 091 117
Not 16 Avsättningar			
Avsättningar till museichef enl avtal	390 450	0	
	390 450	0	
Not 17 Erhållna ej nyttjade bidrag/intäkter			
Offentliga bidrag	2 607 400	1 633 732	
Övriga intäkter	0	1 166 925	
Summa	2 607 400	2 800 657	

12
18


	2015	2014
Not 18 Upplupna kostnader och förutbetalda intäkter		
Upplupna löner	65 770	103 830
Semesterlöneskuld	678 473	676 099
Sociala avgifter	841 619	823 319
Övriga poster	1 152 101	242 354
Summa upplupna kostnader och förutbetalda intäkter	2 737 963	1 845 602
Not 19 Övriga projektbidrag		
Landstinget Västernorrland		
ABM	400 000	510 000
Friluftsmuseet	200 000	0
Trolldomsprocesser	76 734	0
Ulvön, kulturell besöksnäring	270 000	0
Kulturarvsportalen, år 3	18 000	0
	964 734	510 000
Länsstyrelsen		
Kursgrävning Raä 48:1 Timrå sn	50 000	50 000
Fornvårdsinsatser vid Styresholm	6 986	20 000
Stormfälld skog	95 000	200 000
Njuruna 117	14 400	0
Informationsskrift Härnösand, Bollstabruk	0	200 000
Medfinansiering EU projekt "Kulturbygge"	0	7 080
Skog och historia	250 000	250 000
	416 386	727 080
Riksantikvarieämbetet		
Bidrag till arbetsledare Kulturarvs IT	482 838	496 080
	482 838	496 080
Statens kulturråd		
Culture Brokers II	0	500 000
Kulturarvsportalen år 3	0	300 000
Next level Craft - Slodify Society	400 000	300 000
	400 000	1 100 000

u
IF

	2015	2014
British Museum		
Culture Brokers I	0	211 000
	0	211 000
Stiftelsen Björkå AB Fornminnesfond		
Grindstugan, Murberget	35 000	55 000
Ark undersökning av gravfältet i Björkåbruk	75 000	55 000
	110 000	110 000
Riksutställningar		
Museer och integration	400 000	0
	400 000	0
Nordisk kulturfond		
Slöjdförstånd, Det nya Norden	31 710	0
	31 710	0
Örnsköldsviks kommun		
Ulvön, kulturell besöksnäring	90 000	0
	90 000	0
Skandinavien- Japan Sasakawasti		
Bidrag till utställningen Sashiko-Japanska stygn	0	20 000
	0	20 000
	2 895 668	3 176 174

12
17

Härnösand 2016-03-02



Brita Wessinger



Elvy Söderström




Sonia Seidevall




Soledad Henriques



Tomas Frejarö



Gunnar Westman



Monica Fällström

Vår granskningsrapport har lämnats 2016-04-04




Bengt Nilsson



Ingrid Flodin

Min revisionsberättelse har lämnats 2016-04-04



Charlotte Bouvin
Auktoriserad revisor FAR